



ТЕРРИТОРИАЛЬНЫЙ ОРГАН
ФЕДЕРАЛЬНОЙ СЛУЖБЫ
ГОСУДАРСТВЕННОЙ СТАТИСТИКИ
ПО КОСТРОМСКОЙ ОБЛАСТИ

О СОСТОЯНИИ РЫНОЧНЫХ УСЛУГ

в апреле 2024 года

10.06.2024

Отдел статистики рыночных услуг

СОДЕРЖАНИЕ

Объём платных услуг населению	3
Объём оборота розничной торговли и общественного питания	7
Объём оборота оптовой торговли	12
Показатели работы автомобильного транспорта	16

1

Объём платных услуг населению

ДИНАМИКА ОБЪЕМА ПЛАТНЫХ УСЛУГ НАСЕЛЕНИЮ

апрель 2024 г. в % к апрелю 2023 г., в сопоставимых ценах

КОСТРОМАСТАТ

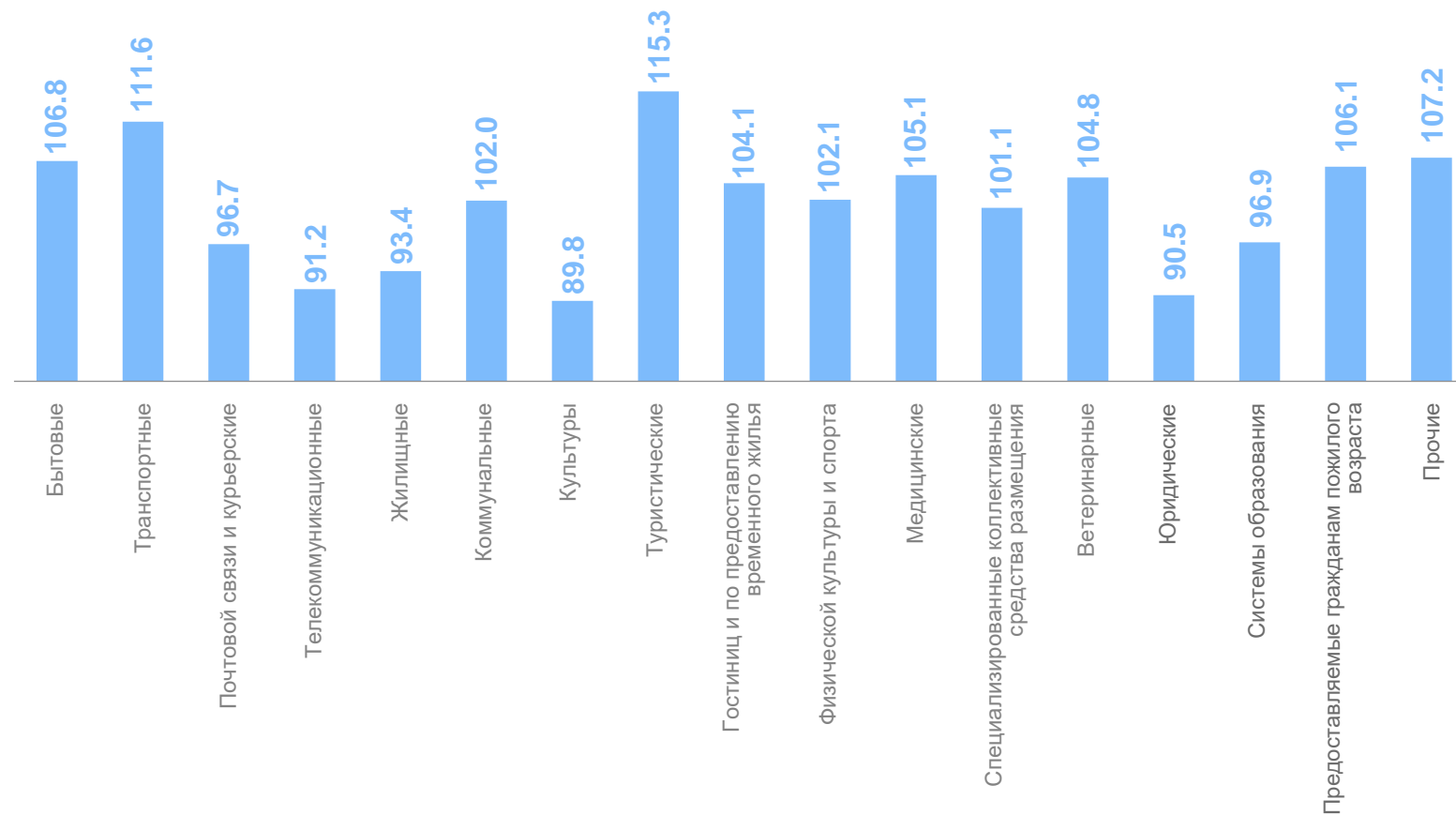
Апрель 2024 года

Всего

3 383,2 млн рублей

к апрелю 2023 года

101,2 %



ДИНАМИКА ОБЪЕМА БЫТОВЫХ УСЛУГ НАСЕЛЕНИЮ

апрель 2024 г. в % к апрелю 2023 г., в сопоставимых ценах

КОСТРОМАСТАТ

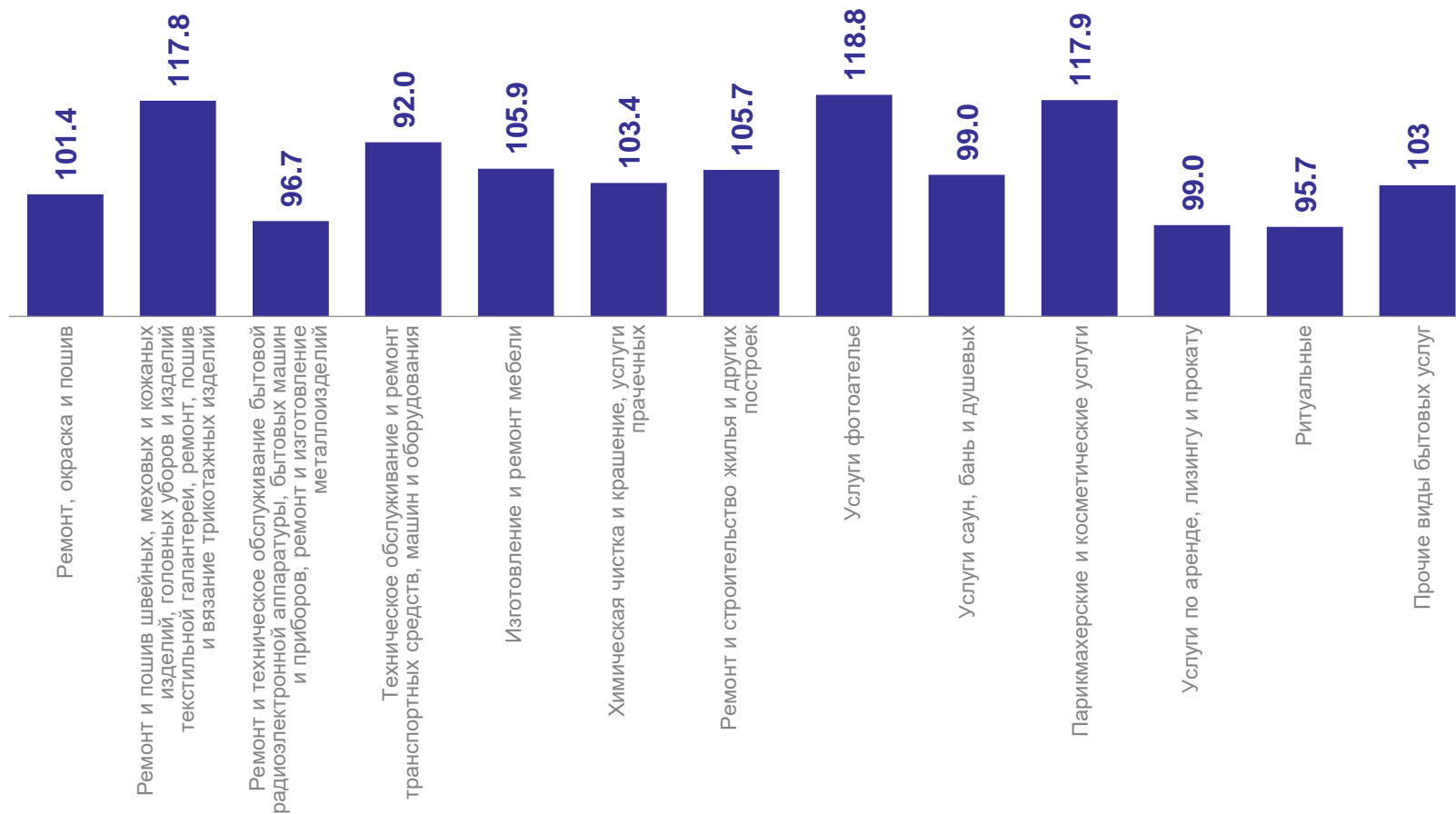
Апрель 2024 года

Всего

319,9 млн рублей

к апрелю 2023 года

106,8%




ПОКАЗАТЕЛИ РАБОТЫ КОЛЛЕКТИВНЫХ СРЕДСТВ РАЗМЕЩЕНИЯ

в апреле 2024 года

КОСТРОМАСТАТ

Размещённые лица



1 914 человек

Число ночёвок

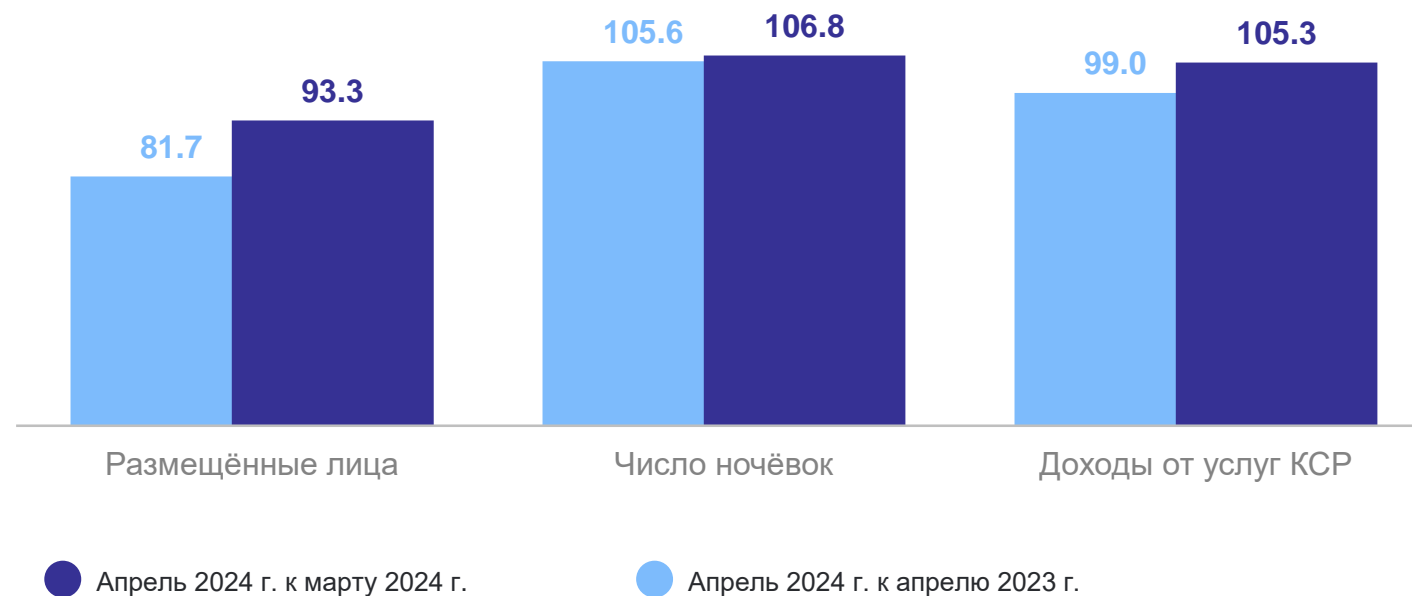


13 165 ед.

Доходы



23 139,0 тыс. рублей



2

Объем оборота розничной торговли
и общественного питания

ОБОРОТ РОЗНИЧНОЙ ТОРГОВЛИ

в апреле 2024 года

КОСТРОМАСТАТ

Всего

14 609,3 млн рублей

ИФО оборота розничной торговли

к соответствующему месяцу предыдущего года в сопоставимых ценах

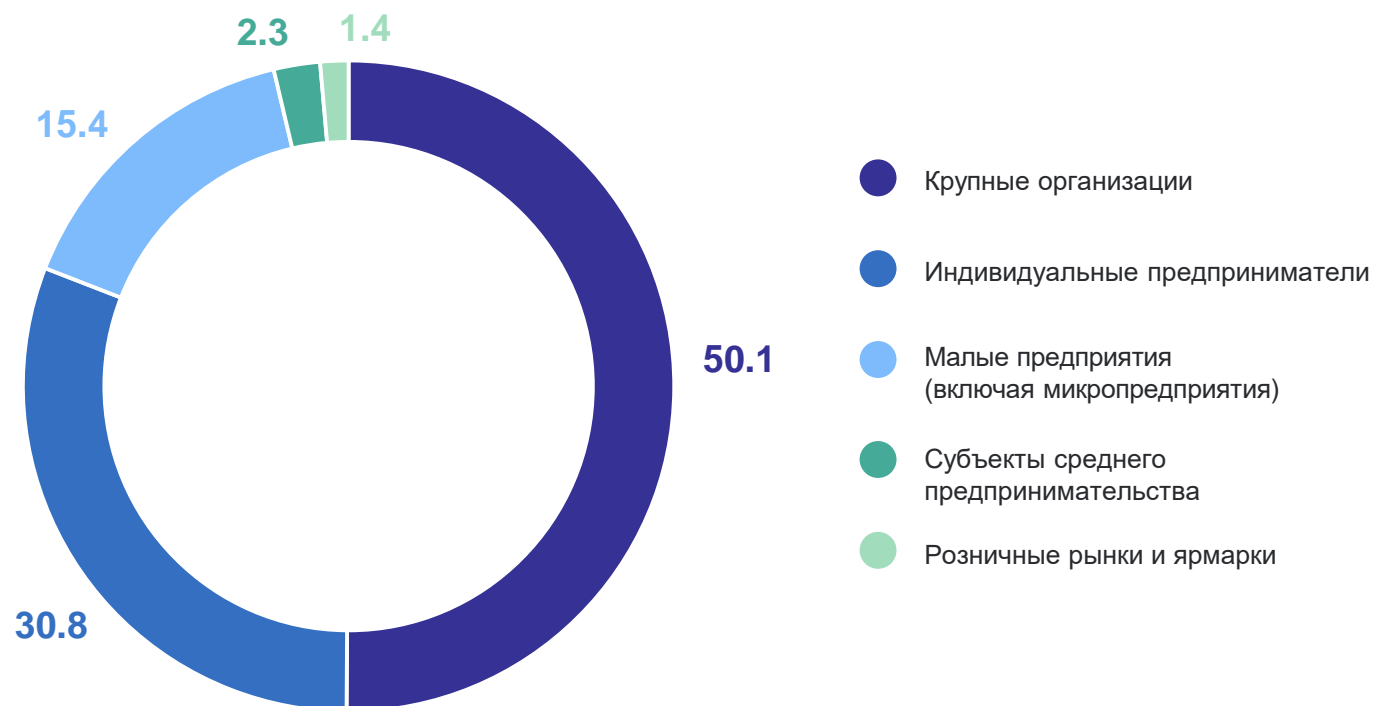
104,1 %

ИФО оборота розничной торговли

к предыдущему месяцу в сопоставимых ценах

98,9 %

Структура оборота розничной торговли по типам хозяйствующих субъектов, в % к итогу



ОБОРОТ РОЗНИЧНОЙ ТОРГОВЛИ

в апреле 2024 года

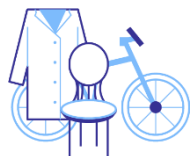
КОСТРОМАСТАТ

Оборот розничной торговли
продовольственными товарами



7 227,1 млн
рублей

Оборот розничной торговли
непродовольственными товарами



7 382,2 млн
рублей

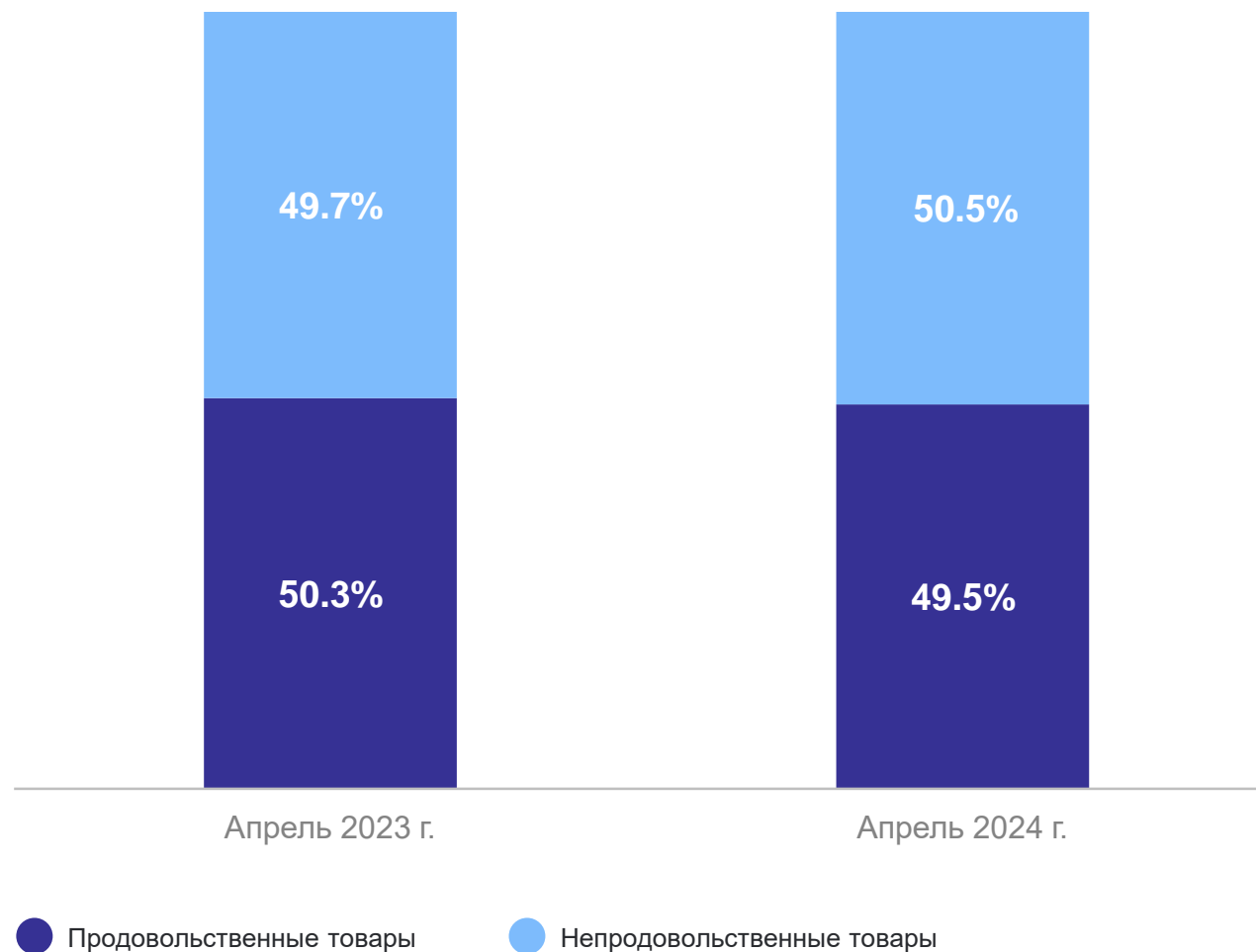
Товарные запасы в розничной торговле



10 295,1 млн
рублей

Уровень запасов в розничной торговле

42 дня



ДИНАМИКА ОБОРОТА РОЗНИЧНОЙ ТОРГОВЛИ

в январе-апреле 2024 года

КОСТРОМАСТАТ

ИФО оборота розничной торговли

к соответствующему периоду предыдущего года
в сопоставимых ценах

104,5%

ИФО оборота розничной торговли продовольственными товарами

к соответствующему периоду предыдущего года
в сопоставимых ценах

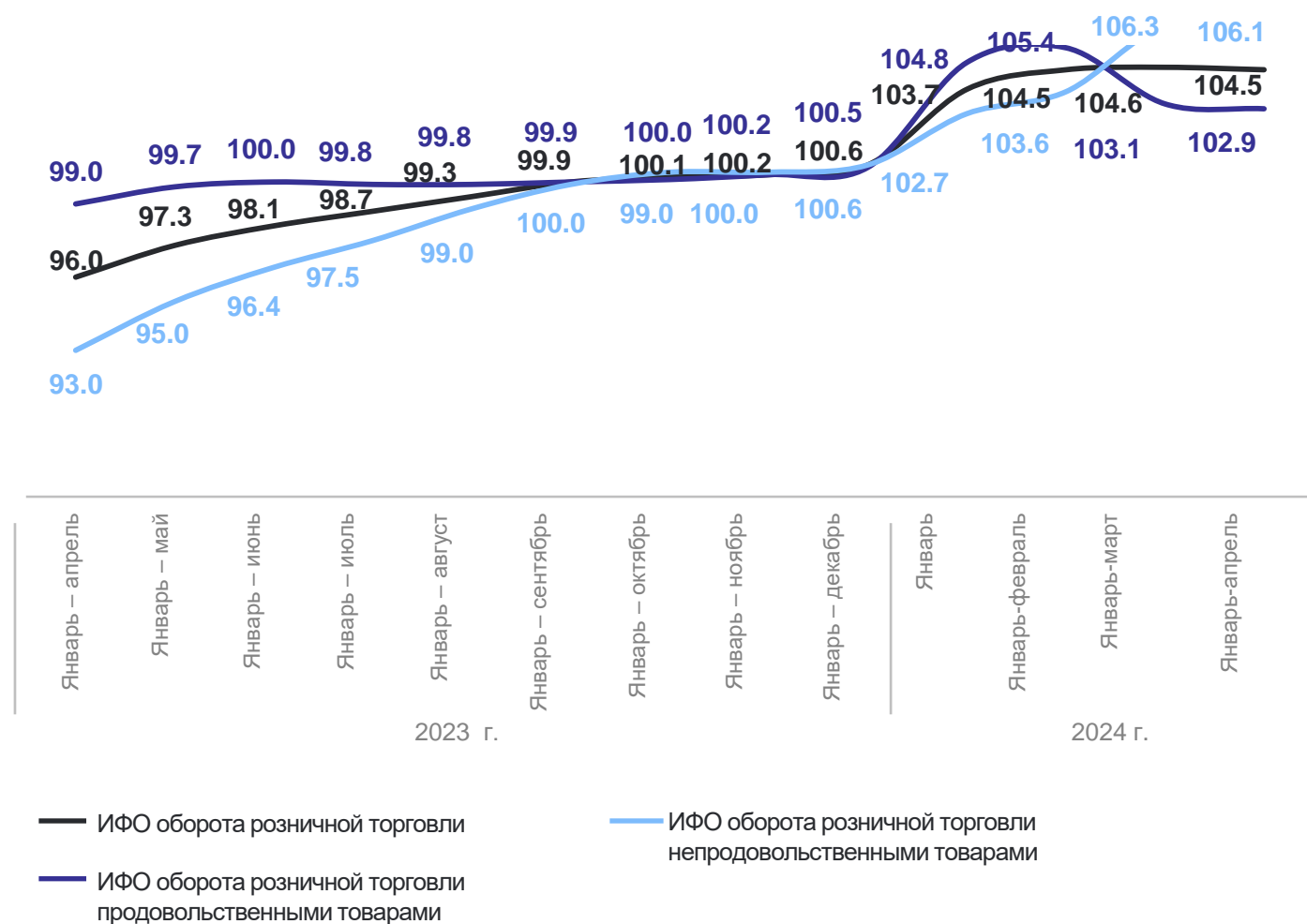
102,9%

ИФО оборота розничной торговли непродовольственными товарами

к соответствующему периоду предыдущего года
в сопоставимых ценах

106,1%

Динамика оборота розничной торговли,
к соответствующему периоду предыдущего года в сопоставимых ценах, %



ОБОРОТ ОБЩЕСТВЕННОГО ПИТАНИЯ

в апреле 2024 года

КОСТРОМАСТАТ

Всего

596,9 млн рублей

**ИФО оборота
общественного питания**

к соответствующему месяцу предыдущего
года в сопоставимых ценах

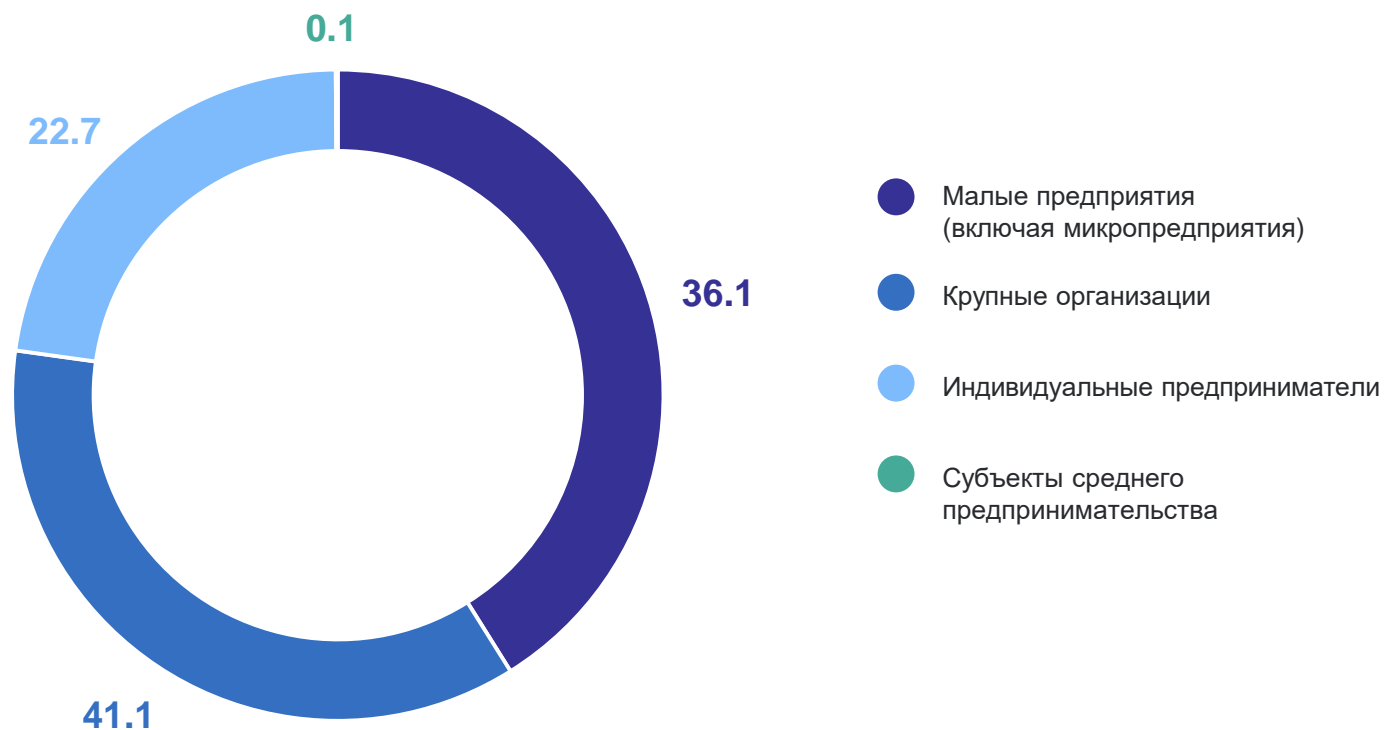
100,0 %

**ИФО оборота
общественного питания**

к предыдущему месяцу в сопоставимых ценах

105,3 %

Структура оборота общественного питания,
в % к итогу



3

Объем оборота оптовой торговли

ДИНАМИКА ОБОРОТА ОПТОВОЙ ТОРГОВЛИ

в апреле 2024 года

КОСТРОМАСТАТ

Оборот оптовой торговли

13 219,6 млн рублей

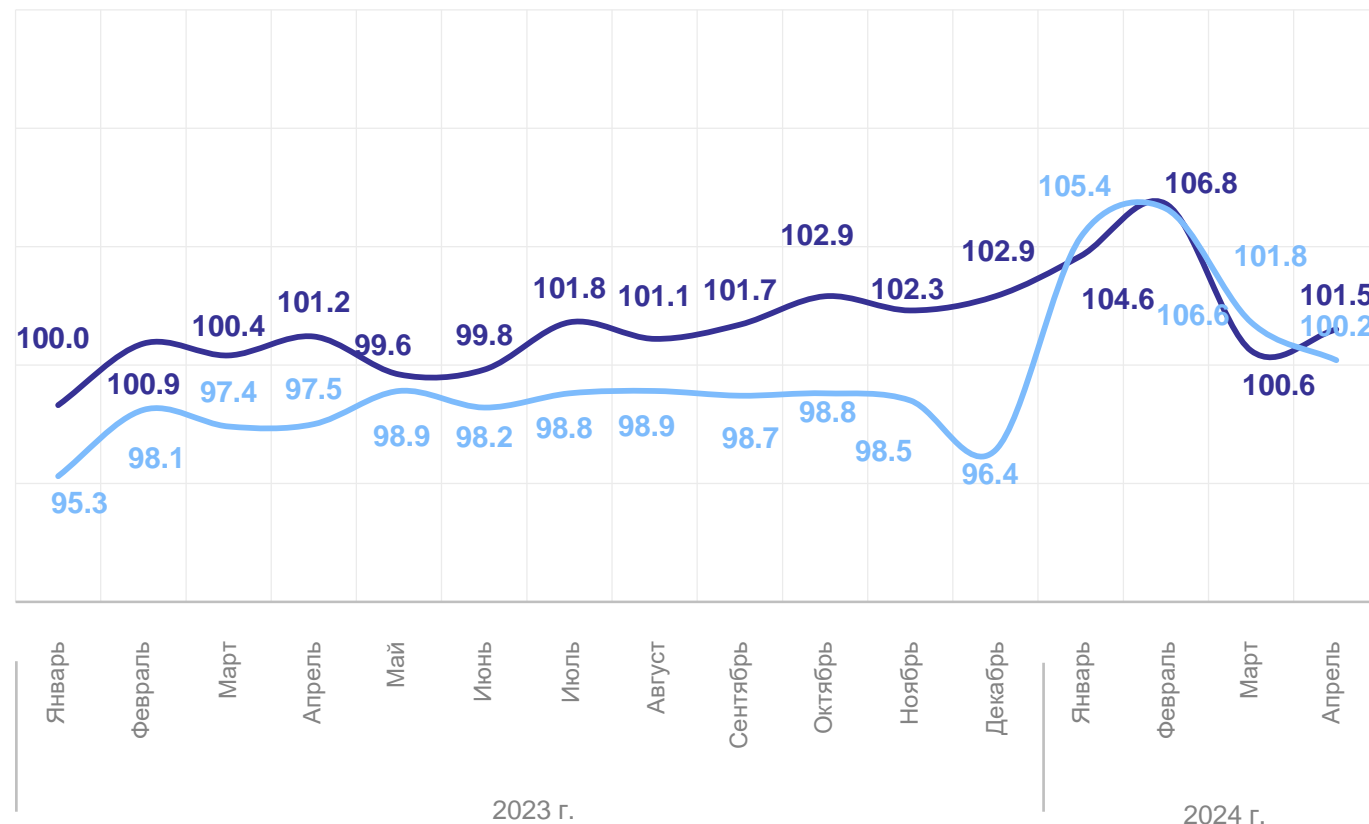
Оборот оптовой торговли
по организациям оптовой торговли

11 158,1 млн рублей

ИФО оборота оптовой торговли
к апрелю 2023 года

101,5 %

к соответствующему месяцу предыдущего года в сопоставимых ценах, %



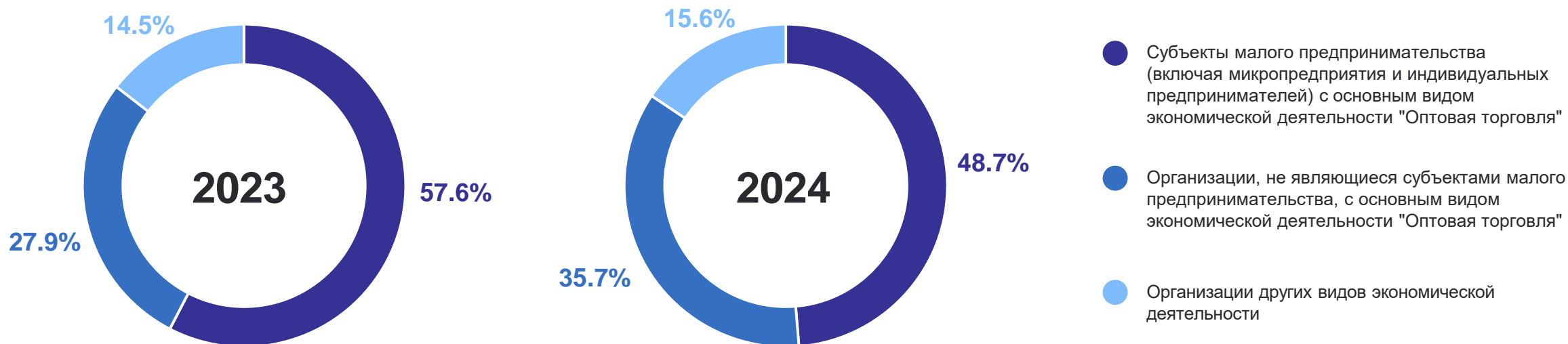
— Общий объем оборота оптовой торговли

— Оборот оптовой торговли организаций
оптовой торговли

СТРУКТУРА ОБОРОТА ОПТОВОЙ ТОРГОВЛИ ПО СУБЪЕКТАМ ТОРГОВЛИ

за апрель 2024 года

КОСТРОМАСТАТ



ОПТОВАЯ ПРОДАЖА ОТДЕЛЬНЫХ ТОВАРОВ

КОСТРОМАСТАТ

организациями с основным видом деятельности «Оптовая торговля», не являющимися субъектами малого предпринимательства, средняя численность работников которых превышает 15 человек, апрель 2024 г. в % к апрелю 2023 г.

Мясо и мясо птицы,
кроме субпродуктов

77,7

Сыры

154,0

Сахар

69,1

Изделия колбасные

21,2

Мука

70,0

Рыба

79,9

● Понижение

● Повышение

4

Показатели работы автомобильного транспорта

ПОКАЗАТЕЛИ РАБОТЫ ГРУЗОВОГО ТРАНСПОРТА

в апреле 2024 года

КОСТРОМАСТАТ

Перевезено грузов автомобильным транспортом

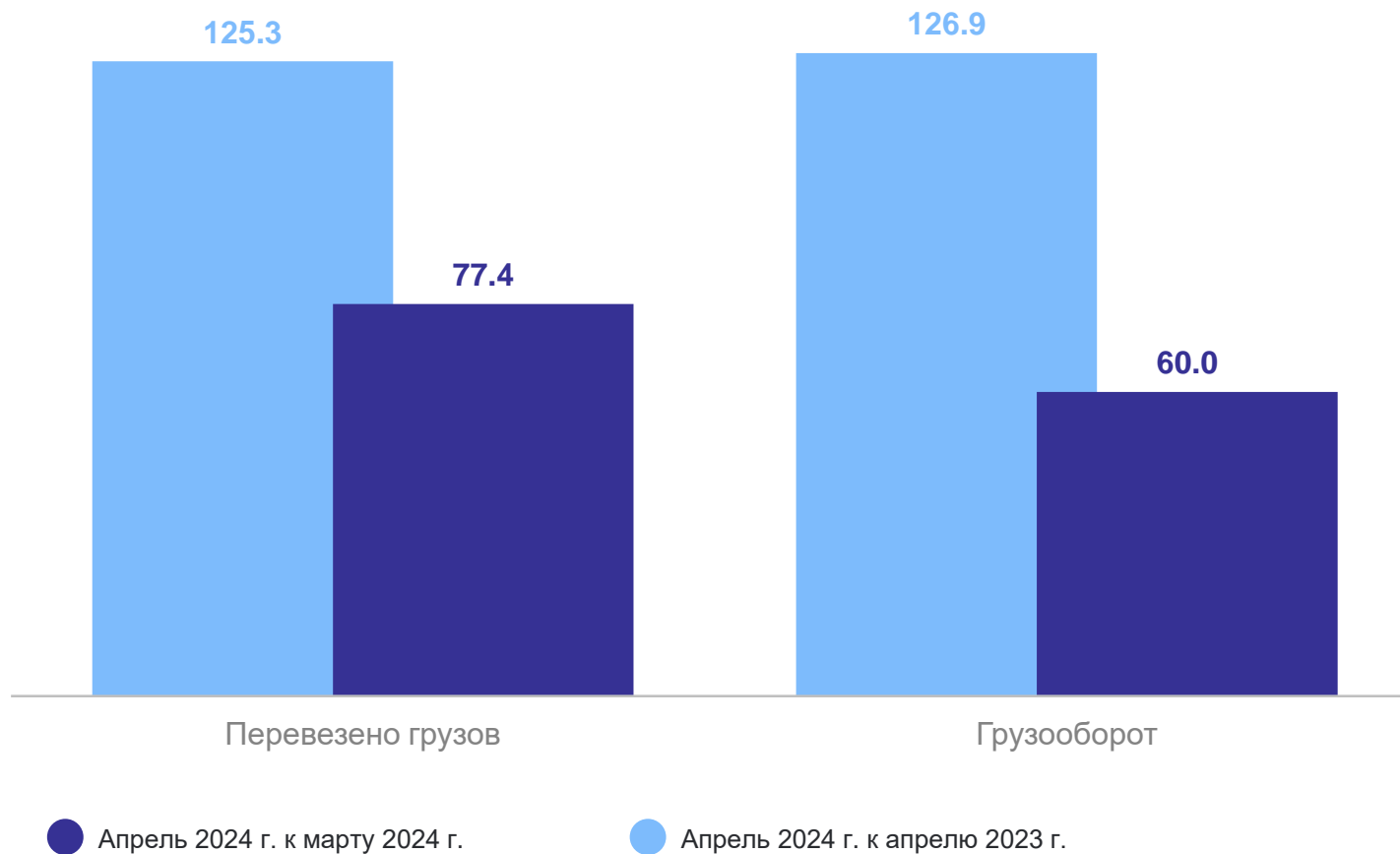


360,7 ТЫС.
ТОНН

Грузооборот автомобильного транспорта



14 640,9 ТЫС.
ТОННО-КМ

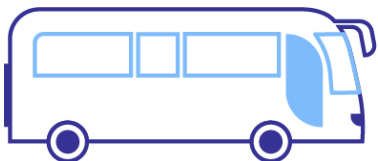


ПОКАЗАТЕЛИ РАБОТЫ ПАССАЖИРСКОГО ТРАНСПОРТА

в апреле 2024 года

КОСТРОМАСТАТ

Перевезено пассажиров



4 745,6 тыс. человек

Пассажиروоборот



40 934,5 тыс. пасс-км

